

2010 RAPPORT ANNUEL



Plus qu'une assurance,
une Alliance

 ALLIANCE
ASSURANCES

“Les deux choses les plus importantes n’apparaissent pas au bilan de l’entreprise : sa réputation et ses hommes.”

[Henry Ford]

SOMMAIRE

- Mot du Président P4
- Historique P6
- Présentation de la compagnie P9
- Faits marquants 2010 P10
- Chiffres clés de la compagnie P12
- Rapport financier P14
- Réassurance P23
- Réseau commercial P24
- Ressources humaines P25
- Engagement social et citoyen P26
- Perspectives 2011 P27
- Conclusion P28
- Annexes P30



MOT DU PRÉSIDENT DIRECTEUR GÉNÉRAL

Lors du lancement d'Alliance Assurances en 2006, nous avions la certitude que le chemin serait incertain et jalonné de défis. Nous n'avons pourtant jamais douté, car animés d'une motivation sans faille, nous savions pouvoir lever ces contraintes grâce à notre abnégation et à notre travail.

Nous sommes donc d'autant plus fiers d'observer le chemin parcouru de 2006 à 2010.

Et si en un laps de temps de cinq années, Alliance Assurances a pu se positionner comme deuxième compagnie privée algérienne du secteur des assurances, devenant ainsi une des compagnies challenger en Algérie, cela n'est pas le fruit du hasard mais le résultat d'un travail effectué avec abnégation et conviction.

Cette réussite que nous devons à tous, aussi bien au personnel d'Alliance Assurances, son management, ses partenaires, qu'à ses assurés qui nous font confiance, nous devons aussi la dédier aux nouveaux actionnaires d'Alliance Assurances qui ont cru en nous et en notre futur.

Alliance Assurances est devenue la première entreprise privée Algérienne à avoir levé des fonds grâce à un appel public à l'épargne ; il est certain que cela restera dans les annales et que personne ne pourra nous l'enlever.

Cette réussite n'est en fait, que la récompense de nos efforts au quotidien, pour offrir à nos concitoyens, des solutions qualitatives et au meilleur prix qui répondent à leurs besoins.

Ceci étant dit, la route est longue et il nous faut poursuivre, savoir évoluer, grandir et ne pas craindre le changement.

Cette réussite est porteuse de devoirs et de responsabilité vis-à-vis de tous. Aussi avons nous décidé de nous doter d'un

nouveau plan stratégique, qui démarrera prochainement et qui s'étalera jusqu'à 2015.

Aujourd'hui, nous abordons donc une nouvelle phase de notre développement avec beaucoup de confiance et de sérénité. Nos fondamentaux sont solides et nos choix pour le futur sont clairs. Notre vision de développement d'Alliance Assurances émane de notre identité historique et de notre désir de progrès pour l'avenir.

Notre vision stratégique à compter de 2011 et pour les années à venir est par conséquent de : «DEVENIR L'ASSUREUR PRÉFÉRÉ DES ALGÉRIENS ».

Hassen KHELIFATI
Président Directeur Général

«DEVENIR L'ASSUREUR PRÉFÉRÉ DES
ALGÉRIENS ».

HISTORIQUE DE LA COMPAGNIE

Fruit de l'ouverture du secteur algérien de l'assurance aux capitaux privés, Alliance Assurances, créée en 2005 par un groupe d'hommes d'affaires nationaux, est devenue en l'espace de quelques années un acteur de référence au sein de son marché, grâce à une politique d'innovation et de proximité.

2004 :

- Création administrative d'Alliance Assurances SPA au capital initial de 500 millions de dinars par un groupe d'investisseurs nationaux dans le cadre de l'ordonnance 95-07 du 25 janvier 1995 du Ministère des Finances, consacrant l'ouverture du marché des assurances.

2006 :

- Lancement effectif de l'activité suite à l'obtention de l'agrément n°122/05.

2007 :

- Lancement du programme de développement 2007 – 2010.
- Triplement du chiffre d'affaires en 2007 par rapport à 2006.
- La compagnie devient bénéficiaire.
- Lancement de la filiale Algérie Touring Assistance « ATA ».

2008 :

- Alliance Assurances se place à la deuxième place du secteur privé.
- Optimisation de la politique de communication en privilégiant les actions de mécénat.

2009 :

- Lancement de la filiale ORAFINA dédiée au développement d'E.R.P dans les secteurs financiers.
- Augmentation du capital social qui passe à 800 millions de dinars.

2010 :

- Lancement d'un appel public à l'épargne, qui a permis à la compagnie d'accroître son capital social de 800 millions de dinars à 2,205 milliards de dinars.
- Déploiement au sein du réseau d'un nouveau progiciel de gestion intégré dénommé IRIS.
- Extension du réseau commercial national à près de 200 points de vente.

PRÉSENTATION DE LA COMPAGNIE



Capitalisation boursière : 2, 205 MM DZD

Chiffre d'affaires 2010 : 3,3 MM DZD

Début d'activité : janvier 2006 (agrément en date du 30 juillet 2005).

Domaines d'activité :

- Assurances dommages (risques industriels, automobile, transports et multirisques)
- Assurances de personnes prévoyance, épargne, assistance et de santé.

Réseau de 105 agences et 93 annexes soit 198 représentations commerciales

Effectif de 351 collaborateurs répartis sur 40 wilayates,

Portefeuille de 300 000 clients.

Le Secteur Algérien des Assurances 2010 :

Volume des primes : 1 051 Millions de US \$

Part de marché Mondiale : 0,025%

Rang : 70

Densité d'Assurance : 22,9 \$ per capita

Pénétration de l'assurance : 0,6%

FAITS MARQUANTS 2010

Janvier 2010 :

Lancement de la solution Informatique « IRIS »

Le 2 janvier 2010, Alliance Assurances a déployé au sein de son réseau un nouveau progiciel de gestion intégré dénommé IRIS qui permet à Alliance Assurances de coordonner l'ensemble de ses activités. Ce progiciel a été développé, au sein de la filiale ORAFINA de la compagnie. Le progiciel IRIS, traite les différentes fonctions de gestion du domaine de l'assurance, et de la réassurance.

Octobre 2010 :

Appel Public à l'Épargne

Le 03 Octobre 2010, Alliance Assurances lance un appel public à l'épargne avec introduction de l'action à la bourse d'Alger, à partir de début novembre 2010. La période de souscription qui a débuté le 02 novembre 2010, s'est étalée sur un mois. La COSOB a accordé son visa n° 02/ 2010 le 08 Août 2010, dans le cadre de cette opération.

Pendant plus de 3 semaines, du 6 au 28 octobre 2010, le Président Directeur Général de la compagnie a personnellement présenté le projet d'ouverture du capital au niveau de toutes les régions du pays. 13 regroupements régionaux ont ainsi été organisés à Alger, Blida, Chlef, Oran, Sidi-Bel-Abbès, Tlemcen, El oued, Annaba, Constantine, Sétif, Biskra, Bejaia et Tizi-Ouzou.

A la suite de la période de souscription, Alliance Assurances a pu ainsi lever 1,4 milliards de dinars et porter son capital de 800 millions de dinars à 2,205 milliards de dinars.

Cette augmentation de capital va permettre à la compagnie de renforcer l'activité d'assurance des dommages avec un chiffre d'affaires prévisionnel estimé à 7,5 milliards de dinars en 2015 tout en procédant à la création de nouvelles entités .

Novembre 2010 :

Lancement d'un nouveau produit « LA TOUS RISQUES PLUS » avec Renault Algérie SPA

Alliance Assurances SPA et Renault Algérie SPA ont convenu d'un partenariat sous la forme d'un accord de coopération commerciale, afin d'unir leurs efforts pour mettre en place une offre de service «Assurance Automobile» totalement innovante en Algérie.

L'acquéreur d'un nouveau véhicule Renault/Dacia optant pour cette solution au tiers payant, sans aucun équivalent sur le marché national, s'affranchit ainsi de tout paiement vis-à-vis de l'atelier de réparation Renault, lors de sa prise en charge. Le client n'a plus à se préoccuper du prix et de la qualité de sa réparation car ceux-ci sont intégralement pris en charge par Alliance Assurances et Renault Algérie.

Décembre 2010 :

Création du Corps des inspecteurs commerciaux

Ce corps est chargé de la formation, de l'animation et de l'assistance au recrutement au sein du réseau commercial de la compagnie.

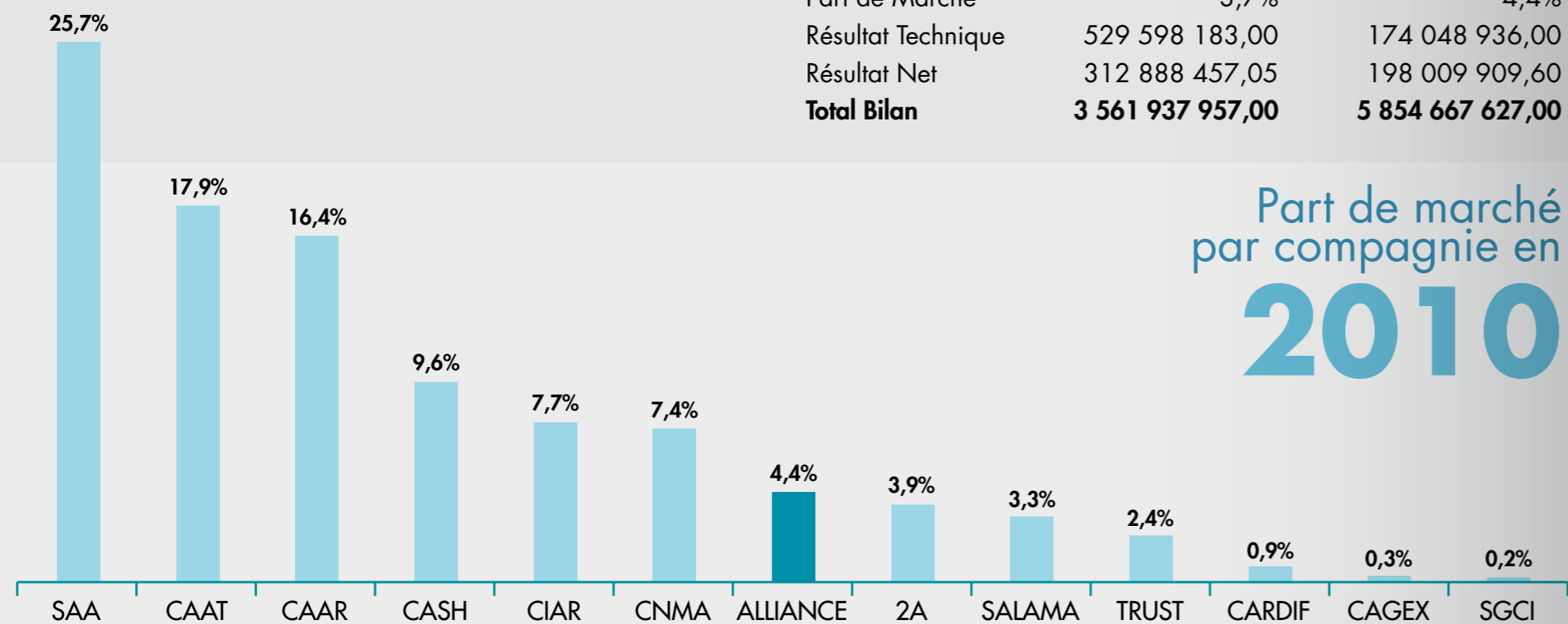
CHIFFRES CLÉS

D'ALLIANCE ASSURANCES

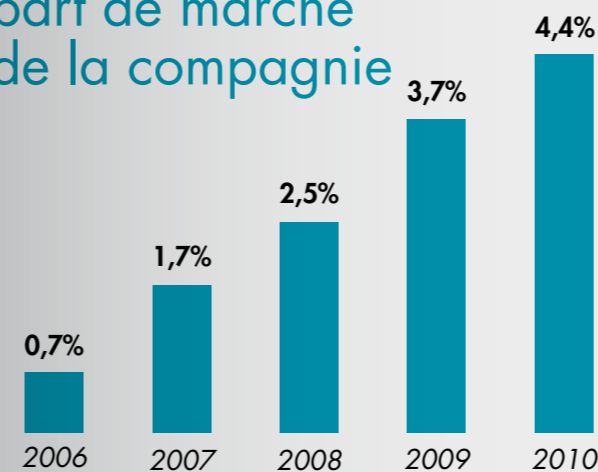
EXERCICES	2009	2010
Part de Marché	3,7%	4,4%
Résultat Technique	529 598 183,00	174 048 936,00
Résultat Net	312 888 457,05	198 009 909,60
Total Bilan	3 561 937 957,00	5 854 667 627,00

Part de marché par compagnie en 2010

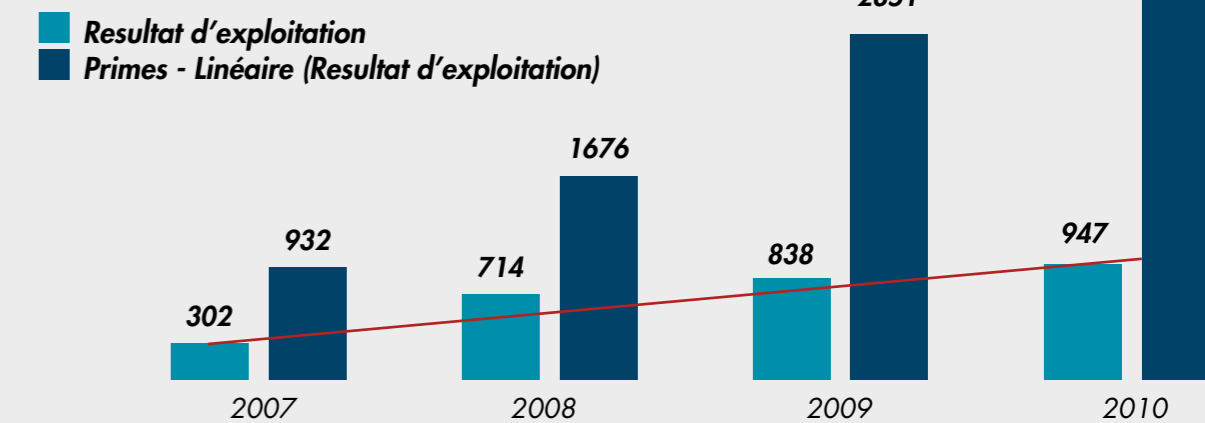
2010



Evolution de la part de marché de la compagnie



Evolution du Résultat d'exploitation en millions de DZD



RAPPORT FINANCIER D'ALLIANCE ASSURANCES

Évolution de l'actif

Désignation	2007	2008	08/07	2009	09/08	2010
Investissements nets	88 295 686	223 665 120	153%	380 545 810	70%	837 486 710
Immobilisations financières	278 091 371	633 481 302	128%	993 988 540	57%	1 158 214 911
Actif courant dont :	495 915 216	262 066 436	-47%	1 764 324 046	573%	2 177 783 846
Créances	301 311 771	592 875 084		1 288 667 147		1 655 486 096
Disponibilités	68 882 973	269 798 815	292%	423 079 562	57%	1 681 182 160
Total de l'actif	1 232 497 016,57	1 981 886 758	61%	3 561 937 957	80%	5 854 667 627

Les investissements nets sont en augmentation constante depuis 2007 grâce à un effort soutenu d'extension de réseau en biens propres, traduisant ainsi notre politique de développement commercial.

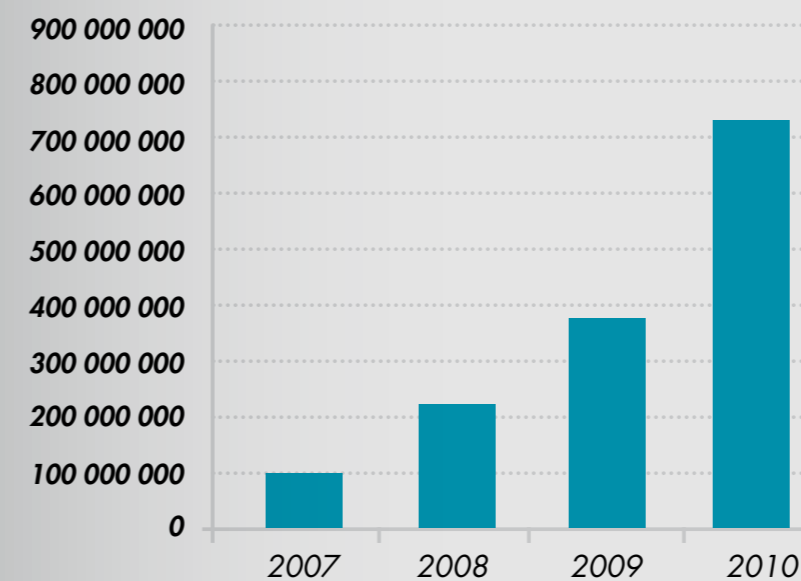
Ce poste a connu une augmentation de 120% par rapport à 2009, due essentiellement à des acquisitions importantes, notamment le nouveau siège situé au niveau d'El Qods à Chéraga - Alger, ainsi qu'à l'ouverture de nouvelles agences.

Les placements à long terme représentent un montant de 1 158 214 910,00 de dinars, soit 20% du total de l'actif. Ce poste a connu une évolution de 17% par rapport à 2009.

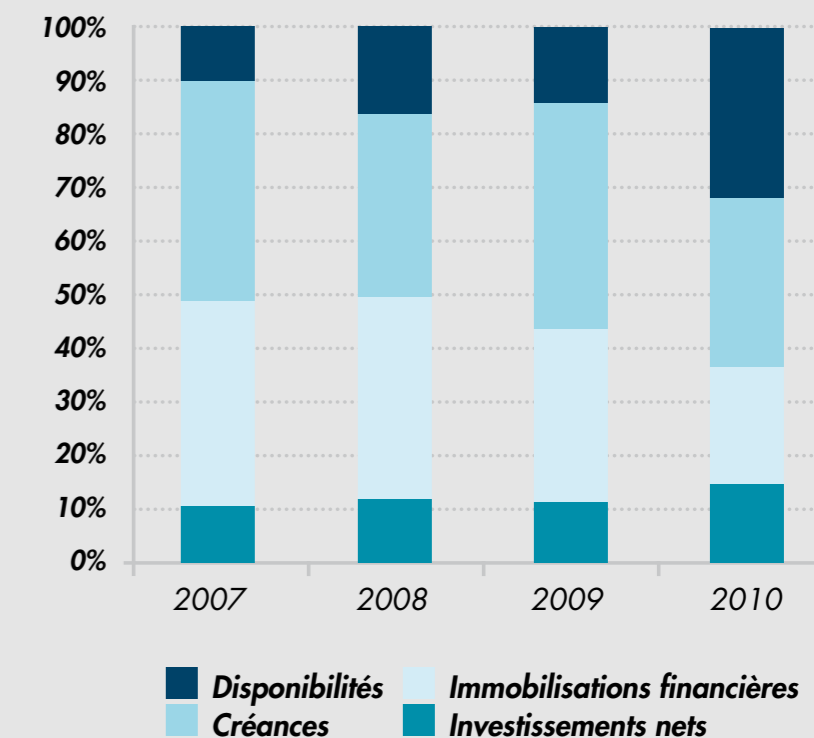
Les créances de 2010 représentent un montant total de 1 655 486 096,00 de dinars, soit 28% du total de l'actif et une évolution de 28% également par rapport à 2009 essentiellement liée à l'accroissement de l'activité commerciale du réseau.

Les disponibilités de la compagnie au 31/12/2010 représentent un montant net de 1 681 182 160,00 de dinars, soit 32% du total de l'actif. Ce poste a connu une évolution de près de 300% en 2010 par rapport à 2009, suite aux recettes financières générées par l'entrée en bourse.

Investissements nets



Évolution de l'actif

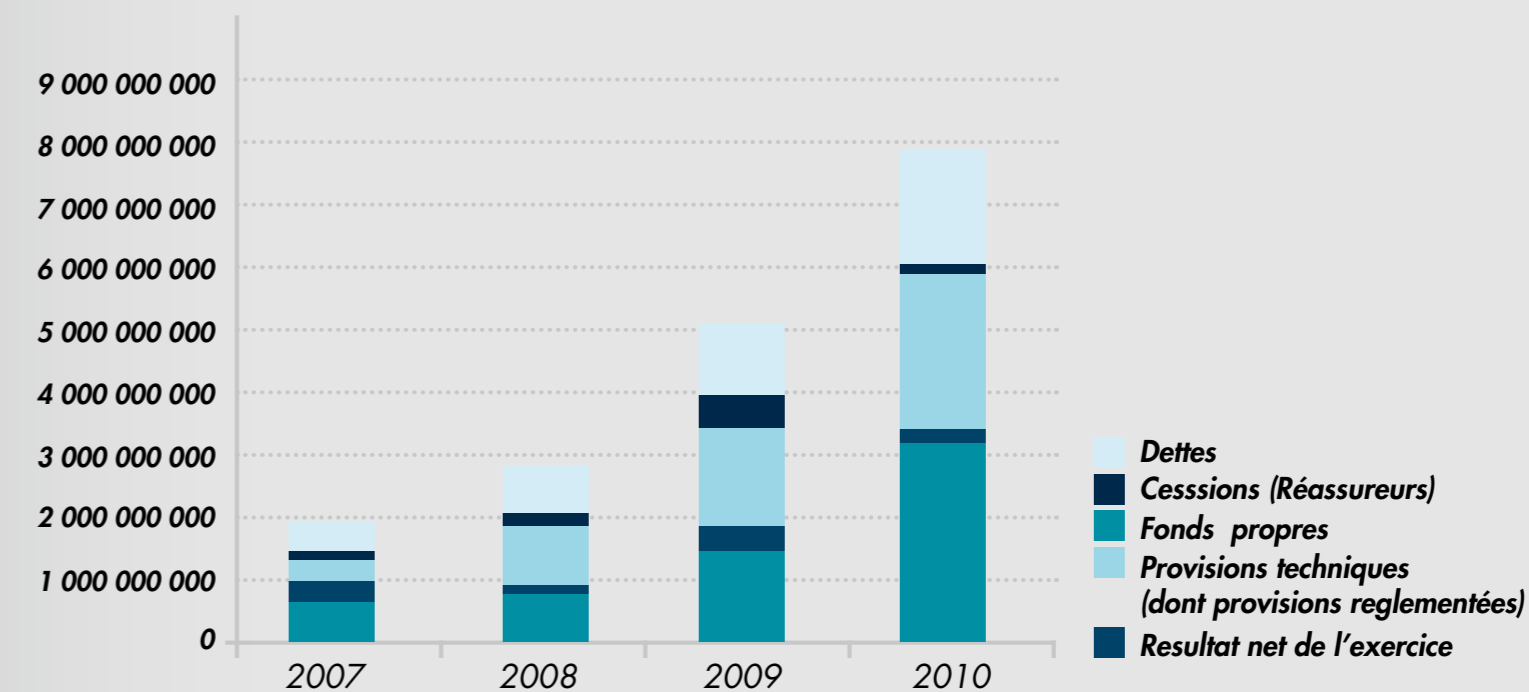


Évolution du passif

Désignation	en DZD					
	2007	2008	08/07	2009	09/08	2010
Fond propres	493 824 433	565 884 126	15%	1 112 888 457	97%	2 453 203 445
Résultat net de l'exercice (Dont provisions réglementées)	206 488 071	125 836 445	-39%	312 888 457	149%	198 009 910
Cessions (Réassureurs)	65 438 338	184 283 273	182%	471 331 126	156%	176 882 180
Dettes	358 678 988	537 448 184	50%	805 798 763	50%	1 357 982 168
Total Passif	1 232 497 017	1 981 886 758	61%	3 561 937 957	80%	5 854 667 627

Les fonds propres à fin 2010 s'élèvent à 2 453 203 445,00 de dinars, soit 42 % du total du passif. Ce poste a connu une évolution de 120% en 2010 par rapport à 2009 due essentiellement à l'augmentation du capital émis qui est passé de 800 000 000,00 de dinars à 2 205 714 180,00 de dinars, suite à l'appel public à l'épargne.

Les provisions techniques (dont les provisions réglementées) nettes de cession au 31/12/2010 représentent 29 % du total du passif, soit un montant de 1 689 717 653,00 de dinars. Ce poste a connu une évolution de 59 % en 2010 par rapport à 2009.



Évolution des résultats 2009 / 2010

L'exercice clos au 31/12/2010 a dégagé un résultat bénéficiaire de 198 009 909,60 de dinars, déduction faite de l'impôt sur les bénéfices. Cette diminution du résultat comparativement à l'exercice 2009 est due essentiellement à la charge de sinistres de cet exercice qui a subi un pic d'un montant de 1 642 416 013,00 de dinars à comparer à 1 012 845 256,00 de dinars en 2009 soit une variation de l'ordre de 62% .

RUBRIQUES	en DZD			
	2010	%CA	2009	%CA
Primes émises sur opérations directes	3 423 089 369		2 851 860 992	
Primes émises reportées	-256 655 076		-269 194 995	
Prestations sur opérations directes	-1 642 416 013		-1 012 845 256	
I - Marge sur opérations directes	1 524 018 280	45%	1 569 820 741	55%
Primes acceptées	753 181			
Commissions versées sur acceptations	-150 636			
II - Marge sur opérations directes	1 524 620 825	45%	1 569 820 741	55%
Primes cédées	-746 943 743		-673 538 181	
Primes cédées reportées	-4 890 108		70 673 024	
Prestations sur cessions	241 124 186		197 000 134	
Commissions reçues sur cessions	184 753 372		179 101 243	
III - Marge sur cessions	-325 956 294		-226 763 780	
V - Marge d'assurance nette	1 198 664 531	35%	1 343 056 961	47%
VI - Résultat technique opérationnel	-947 592 888		-838 423 572	
Produits financiers	33 475 136		22 771 685	
Charges financières	-20 918 331		-1 375 947	
VII - Résultat financier	12 556 805		21 395 738	
Total des produits ordinaires	3 909 952 608		3 321 407 078	
Total des charges ordinaires	-3 711 942 698		-2 907 731 213	
VIII - Résultat net des activités ordinaires	198 009 910		413 675 866	
XI - Résultat net de l'exercice	198 009 909,60	6%	312 888 457,05	11%

Marge de solvabilité et placements

Le niveau de la marge de solvabilité est en évolution de 176 % par rapport à 2009 et s'établit à 2 317 053 506,00 de dinars, soit un surplus de 1 476 680 572,00 de dinars.

Cette progression est due à l'augmentation de capital opérée en 2010 pour se conformer aux dispositions légales relatives au capital minimum des sociétés d'assurance.



Éléments de la marge de solvabilité	en DZD			
	2007	2008	2009	2010
Capital émis	500 000 000	500 000 000	800 000 000	2 205 714 180
Réserves légales		10 324 404		15 644 423
Réserves facultatives		31 163 667		50 143 757
Dotations aux provisions réglementées	18 404 942	28 870 838	40 372 933	45 551 146
Autres provisions	/	/	/	/
Total	518 404 942	570 358 909	840 372 933	2 317 053 506

Éléments de calcul	2007	2008	2009	2010
15% des provisions techniques annuelles	43 203 227	95 829 989	161 421 315	258 790 676
20% des primes nettes d'annulation et de réas. TTC	171 764 369	321 553 317	621 953 604	741 396 309

Niveau de la marge de solvabilité	2007	2008	2009	2010
Par rapport aux provisions techniques	1200%	595%	521%	895%
Par rapport aux primes	302%	177%	135%	313%

En 2010, Alliance Assurances affiche un niveau d'engagement de 1 932 388 013,00 de dinars envers ses assurés et bénéficiaires de contrats d'assurance, en augmentation de 65% par rapport à 2009.

La représentation globale de ces engagements réglementés est de 138% pour 2010. Elle se situe à 13 points au dessus du minimum requis.

<i>en DZD</i>				
Engagements techniques vs. placements	2007	2008	2009	2010
Réserves légales		10 324 404		15 644 423
Réserves facultatives		31 163 667		50 143 757
Provision réglementées	26 533 741	55 404 579	95 777 513	141 328 658
Provisions techniques	288 021 516	638 866 596	1 076 142 099	1 725 271 175
Autres provisions	/	/	/	/
Total	314 555 257	735 759 246	1 171 919 612	1 932 388 013
Placements & immobilisations financières	278 091 371	633 481 302	1 228 706 556	2 667 655 484
Taux de couverture des engagements	88%	86%	105%	138%

<i>en DZD</i>					
Placements financiers	2007	2008	2009	2010	%
Titres de participation		47 495 000		47 495 000	4%
Bons du Trésor	148 000 000	323 000 000	578 000 000	641 000 000	58%
Dépôts à terme	69 832 360	149 965 490	359 307 621	382 307 487	34%
Placements /Obligations LT		40 000 000	40 000 000	40 000 000	4%
Total	217 832 360	512 965 490	1 024 802 621	1 110 802 487	

Le portefeuille de placements est constitué à près de 92% de bons du trésor et de dépôts à terme.

Les Ratios :

Ratios de performance

Rentabilité	2007	2008	2009	2010
Taux de profit=Résultat net /primes nettes	24%	8%	11%	6%
Rentabilité de l'actif=primes nettes/Actif total	69%	75%	49%	58%
Effet de levier =Passif total/Fonds propres	250%	350%	320%	239%
Rentabilité fonds propres=Résultat net /Fonds propres	42%	22%	28%	8%

La rentabilité de l'actif progresse sensiblement de 49% en 2009 à 58% pour 2010 reflétant ainsi l'impact positif de la hausse du chiffre d'affaires.

La baisse de la rentabilité des fonds propres à 8% en 2010 s'explique par l'effet combiné de l'augmentation du capital social (+175%) et de la baisse du résultat technique.

Ratios techniques

Primes = 100%	2010	2009
Ratio de sinistralité	52%	39%
Coefficient d'exploitation	30%	32%
Taux de marge de cessions	- 10%	- 9%
Ratio combiné	92%	80%
Taux de marge sur placements	0,4%	0,8%

La hausse du ratio de sinistralité à 52% pour 2010 reflète l'augmentation de la charge de sinistre pour l'exercice 2010 avec un impact sensible également sur le taux de profit qui passe de 11 % en 2009 à 6% en 2010 .

Pour l'année 2010, l'importance du ratio combiné à 92%, s'explique par des frais techniques en accrûs en raison des commissions plus élevées découlant du niveau et de la rentabilité en hausse de l'actif total.

RÉASSURANCE

en DZD

Loss ratio brut				
Désignation	2007	2008	2009	2010
Primes émises	932 397 343,00	1 675 932 050,00	2 851 860 992,00	3 423 089 368,44
Primes reportées	-49 775 511,00	-132 401 139,00	-198 521 971,00	-256 655 076,05
Primes acquises de l'exercice	882 621 832,00	1 543 530 911,00	2 653 339 021,00	3 166 434 292,39
Sinistres S/opérations directes	243 103 340,00	960 476 436,00	949 015 365,00	1 631 887 591,56
Frais sur sinistres	5 716 118,00	16 284 126,00	24 799 487,00	40 158 934,93
Participation aux excédents	259 123,00	200 515,00	51 564 553,00	62 271 481,09
Recours	-3 206 297,00	-15 735 239,00	-28 772 339,00	-29 630 513,47
Provisions mathématiques	2 411 166,00	4 584 730,00	7 564 549,00	15 960 065,40
Sinistres de l'exercice	248 283 450,00	965 810 568,00	1 004 171 615,00	1 720 647 559,51
Rapport Sinistres à primes	28%	63%	38%	54%

Les primes cédées en réassurance :

en DZD

Branche	2007	2008	08/07	2009	09/08	2010	2010/2009
Total traités proportionnels	155 758 263,00	366 925 579,00	136%	554 186 228,00	51%	612 236 488,27	10%
Total traités non proportionnels	26 079 163,00	42 550 763,00	63%	53 508 559,00	26%	58 290 047,81	9%
Divers primes cédées facultatifs	1 915 176,00	38 599 754,00	1915%	65 843 394,00	71%	71 579 237,46	9%
Total actif	183 752 602,00	448 076 096,00	144%	673 538 181,00	50%	742 105 773,54	10%

Les primes cédées en réassurance sont passées de 673 538 181,00 de dinars en 2009 à 742 105 773,54 de dinars en 2010. Le pourcentage des primes cédées est en nette régression alors que le volume des primes a évolué de 19%, ce qui confirme une meilleure maîtrise des placements et une bonne appréciation des risques et de la rétention. La branche Automobile Risques simples reste faiblement réassurée, alors que d'un autre côté l'activité assurance groupe demeure de plus en plus réassurée.

ENGAGEMENT SOCIAL ET CITOYEN

Alliance Assurances est une entreprise qui affiche clairement sa vision citoyenne à travers sa politique de sponsoring et de mécénat. La compagnie poursuit donc ses actions d'aide et de soutien envers les catégories sociales les plus défavorisées et plus particulièrement en direction des

enfants et des personnes malades et handicapées. Alliance Assurances répond aussi favorablement à beaucoup d'actions et autres événementiels émanant du monde de la culture.



Aussi la compagnie a participé aux actions suivantes de sponsoring et de mécénat :

- l'aide aux personnes âgées « Association EL IHCENE »;
- l'aide aux victimes de la route « Association EL BARAKA »;
- la prise en charge permanente des orphelins à travers le programme « KAFIL EL YATIM » de la fondation « FOREM »;
- l'aide des associations pour nécessiteux;
- l'aide aux clubs sportifs de base;
- l'aide à la jeunesse.

PERSPECTIVES 2011

La compagnie projette pour l'exercice 2011, un chiffre d'affaires de 4,271 milliard de dinars, soit un accroissement estimé du chiffre d'affaires de 22% par rapport à 2010, représentant près de trois fois la progression du marché.

S'orientant vers un standard international de qualité et afin de se professionnaliser davantage, la société va s'investir pleinement dans le tryptique suivant :

La compréhension des intérêts de nos clients,

La perception de nos concurrents

La maîtrise de l'art de manager

Par ailleurs, plusieurs projets en synergie avec notre activité, déjà annoncés et s'inscrivant dans notre stratégie de développement seront concrétisés au cours de 2011 à savoir :

- Création d'une filiale « Assurance de personnes »
- Création d'une filiale « Promotion immobilière »



CONCLUSION

Nous allons donc consolider nos fondamentaux :

- Le marketing afin de nous relier aux attentes de nos clients, actuels et potentiels.
- La production, qui doit nous offrir les moyens de répondre à l'analyse du marché.
- La gestion financière, guide et censeur de la bonne gestion
- La gestion des ressources humaines qui détient les clés de l'énergie vitale de l'entreprise.
- La stratégie enfin, comme outil synthétique de réflexion et d'action au service de notre compagnie

Nous allons affirmer nos choix stratégiques :

- Répondre au risque du particulier et au risque entreprise (PME/PMI)
- S'orienter fortement sur le Rétail (particuliers, professionnels, TPE (toute petite entreprise) et PME / PMI), à travers nos réseaux d'agents.

- S'assurer d'une position privilégiée sur le marché corporate à travers une approche directe, des produits à forte valeur ajoutée et un niveau élevé de qualité.
- Porter la création prochaine d'une filiale vie en partenariat avec une compagnie étrangère.
- Développer une nouvelle filiale de promotion immobilière et de gestion d'actifs immobiliers

Nous allons réaffirmer nos valeurs :

- Intégrité
- Qualité
- Citoyenneté
- Innovation
- Proximité.

2010 aura donc été l'année de notre introduction en bourse ; 2011 sera l'année de préparation pour le lancement de notre plan stratégique.

DIRECTION GÉNÉRALE :

Centre commercial El Qods porte 14
3^{ème} étage - Chéraga - ALGER
TEL: 021 34 46 46 / Fax : 021 34 12 26

DIRECTION RÉGIONALE CENTRE :

Bois des cars 3 lot n°14, 16320-Dely Brahim, ALGER
021 91 70 44/48 - 021 33 58 51

DIRECTION RÉGIONALE ANNABA :

126 Rue Maatar Lakheder - ANNABA
038 55 60 98 - 038 55 60 97
038 55 60 97

DIRECTION RÉGIONALE ORAN :

41, Rue Bezzeghoud Mustapha ex foyer Oranais -ORAN
041-351 426/427

DIRECTION RÉGIONALE SÉTIF :

55, Rue Aouri Derradji - SÉTIF
036-926-888 - 036-925-461

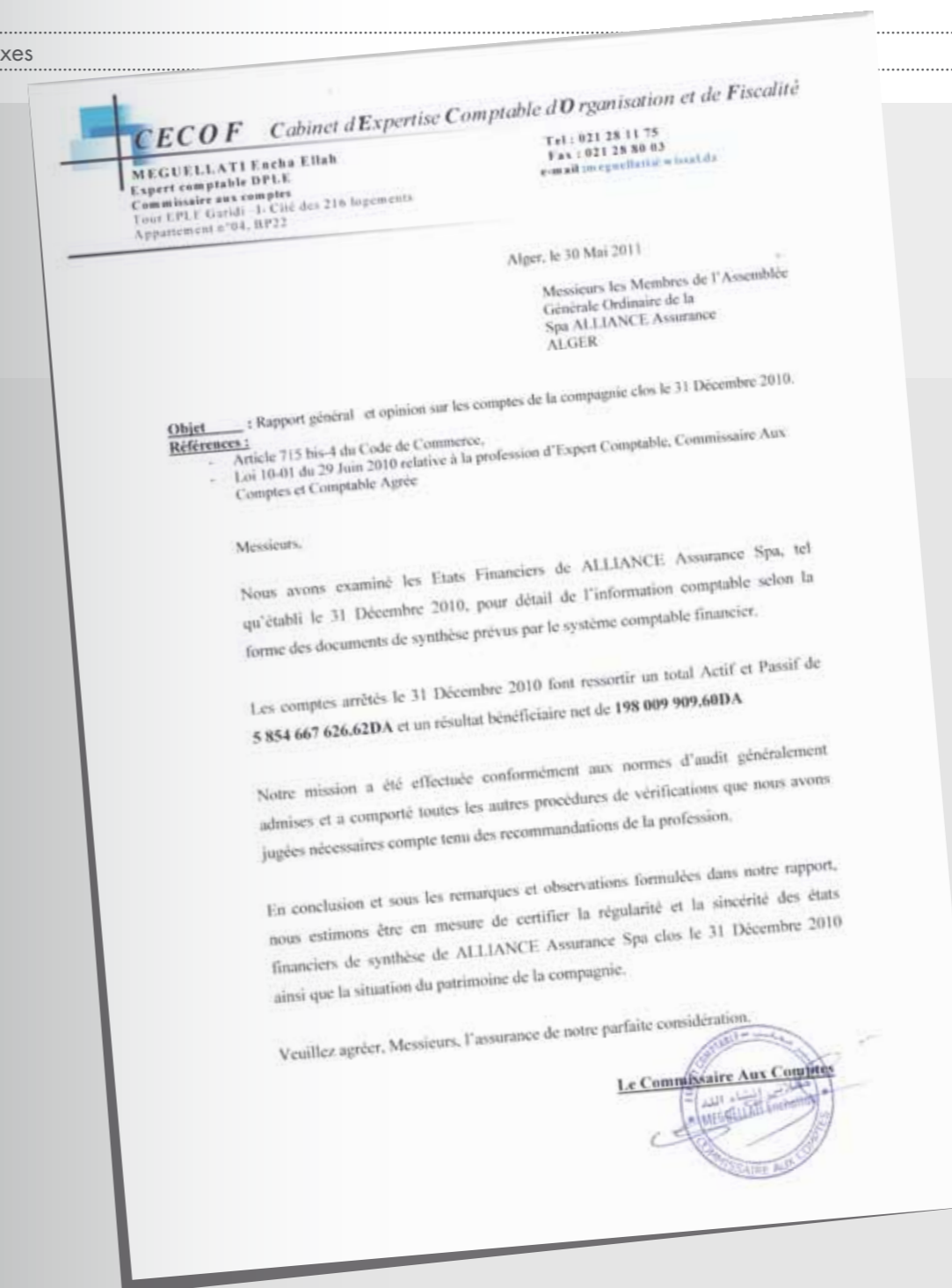
DIRECTION RÉGIONALE TLEMCCEN :

01, Rue Hansali Sayah Miloud - TLEMCCEN
043-264-857-043-263-372

ANNEXES

les valeurs	Année 2010
Nombre d'actions	5 804 511
Capitalisation	4 817 744 130 DA
Fonds propres	2 453 203 445 DA
Cours de la bourse	
MAX	760 DA
MIN	900 DA
MOY	830 DA
Le dividende	
Dividende par action	20 DA
Les multiples	
Bénéfice par action	34 DA
PE ratio	42
La Rentabilité	
Rentabilité des fonds propres	8%

Indicateurs Boursiers



Attestation du commissaire aux comptes

Réseau commercial de la Direction Régionale centre

STATUT	ADRESSE	Commune	WILAYA	TEL	FAX
PRINCIPALE	Bois Des cars 3, lots numéro 14	Dély Brahim	ALGER	021 33 57 09	021 33 58 24
ANNEXE	Salon de l'automobile "RENAULT" BOUCHEBOUK-Grand Vent	Dély Brahim	ALGER	021 38 76 86/87/88	021 38 73 73
ANNEXE	27, Route d'Ouled Fayet - Show Room "SOVAC"	Chéraga	ALGER		
GENERALE	Centre commercial El Qods, Bureau 08/31,	Cheraga	ALGER	021 34 10 69 / 70	021 34 10 69 / 70
PRINCIPALE	02, Rue Mohamed Boudiaf ex Touares	Cheraga	ALGER	021 36 10 02	021 37 58 17
Principale	02, Boulevard Med Boudiaf	Ouled Fayet	ALGER	021 38 41 63	
DIRECTE	1071 Logements bt D 43 N° 13	El Achour	ALGER	021 94 86 06	021 94 86 19
DIRECTE	Lotissement Kessas N° 563 local C	Draria	ALGER	021 41 61 08	021 41 61 08
ANNEXE	12, Zone d'Activité - EURL ZERALDA MAINTENANCE "RENAULT"	Zeralda	ALGER	021 32 57 73/76	021 32 81 27
ANNEXE	31, Avenue Mohamed Belkacemi , Siège MLA	El Madania	ALGER		
PRINCIPALE	Centre des Arts Niveau 108- Riadh El Feth	El Madania	ALGER	021 67 75 13 / 27 14	021 67 27 14
GENERALE	78, Chemin Abdelkader	El Mouradia	ALGER	021 69 97 79	021 69 97 79
GENERALE	76, Boulevard Mohamed Gacem	El Mouraida	ALGER	021 69 86 87	021 69 86 87
ANNEXE	172, Rue Hassiba Ben Bouali Hôtel SOFTEL "SOVAC"	Sidi M'hamed	ALGER		
GENERALE	Lotissement la CADAT n° 44bis Les Sources	Bir Mourad Raid	ALGER	021 44 87 56	021 44 87 56
ANNEXE	CW N° 31, Les Annassers - Show Room "CHEVROLET"	Bir Mourad Raid	ALGER		
ANNEXE	6, Rue les annassers - SNC AFRICARS "RENAULT"	Kouba	ALGER	021 29 30 19/ 30 06/44 45	021 29 34 00
ANNEXE	04, Rue du Caire	Kouba	ALGER		
GENERALE	108, Parc Ben Omar	Kouba	ALGER	021 29 73 19	021 28 72 50
ANNEXE	Cité Zerhouni - Show Room "DIAMAL"	Les Bananiers	ALGER		
ANNEXE	07, Avenue de L'ALN	Hussein Dey	ALGER	021 47 90 22	021 855 924
ANNEXE	6, Rue Amar Smaoui - ETS SAHLI "RENAULT"	Hussein Dey	ALGER	021 23 37 17/49 67 28	021 49 63 93
GENERALE	01, Rue TOUATI Belkacem, à l'angle de la rue Mohamed Ben Zadi N° 29	Hussein Dey	ALGER	021 77 63 34	021 77 63 34
ANNEXE	02, Rue Ibn Khaldoun	Beo	ALGER		
ANNEXE	07, Boulevard Said Touati - SARL BAB EL OUED AUTOMOBILES "RENAULT"	Beo	ALGER	021 97 58 82/ 96 13 91	021 97 59 27
GENERALE	Centre commercial HAMZA, Local N° 127, Cité Eucalyptus	Bach Djerrah	ALGER	021 26 81 82	021 26 42 34

DIRECTE	02 Rue Moussa Hamadache -Belfort	El Harrach	ALGER	021 82 26 37	021 82 26 37
ANNEXE	17, Avenue du 01er Novembre - SARL ROUBAUTO "RENAULT"	Rouiba	ALGER	021 81 42 92/021 85 60 30	021 81 44 89
DIRECTE	Cité DNC BT A 32	Regaia	ALGER	021 858 002	021 858 004
ANNEXE	Cité domaine baranci RN N° 5 - CIMA MOTORS "RENAULT"	Regaia	ALGER	021 84 84 93	021 84 84 94
DIRECTE	Cité les orangers , Coopérative immobilière- EL NASSIME	Rouiba	ALGER	021 855 924	021 855 924
ANNEXE	12, Avenue Colonel Bougerra	Bordj El Kiffan	ALGER		
ANNEXE	RN 24 Terre Familiale - SARL CAP MATIFOU AUTO "RENAULT"	Bordj El Bahri	ALGER	021 21 36 76/ 11 07	021 21 36 64
GENERALE	Coopérative Immobilière El Feth Bloc H N° 21,	Douera	ALGER	021 41 61 61	021 41 61 61
ANNEXE	Show Room "ELSECOM"	Bab Ezzouar	ALGER		
ANNEXE	01, Avenue des freres Mohand Kaci - LOSANGE AUTO "RENAULT"	Birkhadem	ALGER	021 56 30 44/30 45	021 40 55 02
DIRECTE	40, Rourte du Quadous - Tixeraine	Birkhadem	ALGER	021 55 05 91	021 55 05 91
GENERALE	11, Rue Kettou Mahfoud	Birkhadem	ALGER	021 56 52 06	021 56 52 06
ANNEXE	Rue Hassiba Ben Bouali N°82 C 11eme groupe, Place 1er Mai	Sidi M'hamed	ALGER		
ANNEXE	Avenue 1er Mai - GRAND TOURISMO AUTOMOBILE "RENAULT"	Alger	ALGER	021 67 63 66	021 67 64 61
ANNEXE	Rue Hassiba Ben Bouali - Show Room "Hyundai Motors"	Belouizdad	ALGER		
ANNEXE	60, Avenue Colonel Bougerra - succurcale "RENAULT"	El Biar	ALGER	021 92 23 39	021 92 23 84
ANNEXE	113, Avenue Ali Khodja- succurcale "DACIA"	El Biar	ALGER	021 79 56 27/28	021 79 56 26/29
GENERALE	10, Avenue Malika Gaid - Scala	El Biar	ALGER	020 37 49 56	021 90 83 63
ANNEXE	Haut site de Hydra , 16035- "TOYOTA JALCO ALGERIE"	Hydra	ALGER	21 983 000	
GENERALE	28 Hai Ennour, Gué de Constantine	Gue De Constantine	ALGER	021 83 51 34	021 83 51 34
ANNEXE	Route de marbaa, lot 91 B- SARL AB AUTO "RENAULT"	Baraki	ALGER	021 53 28 73	
GENERALE	14, Rue Idir Toumi	Ben Aknoun	ALGER	021 94 59 33	021 94 59 39
ANNEXE	Zone d'activité Béni Hamdine - Show Room "PEUGEOT"	Eucalyptus	ALGER		
GENERALE	Coopérative immobilière 40 logements N°21, Route de Kheraissa N° 02	Birtouta	ALGER	021 44 34 11	021 44 34 11
ANNEXE	EURL PRIME AUTO "RENAULT"	Douera	ALGER	021 41 66 00/ 66 44	021 41 62 50
ANNEXE	Cité 38 Logts Local N07	Douaouda	ALGER		
PRINCIPALE	Lot N° 199 Zone Industrielle	Oued Smar	ALGER	021 51 36 33	
ANNEXE	Route de Dar El Beida ,Zone Industrielle - Show Room "FAMOVAL"	Oued Smar	ALGER	021 50 68 30/31	
ANNEXE	Zone Industrielle - Sow Room "SEPAC"	Oued Smar	ALGER		
ANNEXE	Show Room OUED SMAR, Route de Dar el Baida	Oued Smar	ALGER	021 51 37 37	021 51 69 94
ANNEXE	Zone industrielle Oued Smar - "Hyundai Motors"	Oued Smar	ALGER		

GENERALE	38, Boulevards Amara Idris Faycal, Lotissement les MURIER.	Ain Beniane	ALGER		
ANNEXE	Cité Sidi m'hamed - Show Room "KSAR Azzouar" & Servive rapide	Bab Ezzouar	ALGER		
GENERALE	19,Rue Baha M'hamed	Bab Ezzouar	ALGER	021 24 92 41	021 24 56 64
ANNEXE	Coopérative ElYasmine, Lot N° 24 Cap Caxine	Hammamet	ALGER		
ANNEXE	404, Avenue Hamid Kabledj - AMC MOTORS "RENAULT"	Hammamet	ALGER		
ANNEXE	Zone d'Activité B N° 30 - BENKIAR AUTO "RENAULT"	Beni Mared	BLIDA	025 42 55 02	025 42 55 13
ANNEXE	Cité 02 Khzrouna route d'Alger -Show Rom "TOYOTA"	Ouled Aiche	BLIDA		
ANNEXE	Route nationale N° 29 Soumaa- Show Room "sovac"	Ouled Aiche	BLIDA	025 43 17 17/14 14	
GENERALE	34, Rue Allili Ahmed	Boufarik	BLIDA	025 47 29 01	025 47 29 01
ANNEXE	Rue Bouakab - SNC HANANE & CIE AUTO "RENAULT"	Boufarik	BLIDA	025 36 75 39	025 36 73 88
GENERALE	Rue des Écoles N°B02 Zabana	Blida	BLIDA	025 40 32 41	025 40 39 05
GENERALE	20, Rue Amara Youcef	Blida	BLIDA	025 419 194	025 419 194
principale	Centre commercial IMMO-SIM, boulevard des 20 mètres	Blida	BLIDA	025 41 58 99	025 41 57 67
GENERALE	Boulevard LARBI Ben Mhidi Lakhdaria	Lakhdaria	BOUIRA	026 90 62 23	026 90 62 23
DIRECTE	Avenue de l'indépendance local N° 06	Boumerdes	BOUMERDES	024 81 40 53	024 81 40 53
ANNEXE	N°36 RN 61,Ouled haddadj Axe Reghaia Boudouaou - SARL AUTODJAZ "RENAULT"	Boumerdes	BOUMERDES	024 85 77 58	024 85 77 60
ANNEXE	RN N°5 - EURL MAIDAT "RENAULT"	Tidjelabine	BOUMERDES	0661 91 90 70/80à88	024 81 66 43
GENERALE	22, Rue de la république	Chlef	CHLEF	027 77 71 66	027 77 71 66
ANNEXE	R N N°4 - SRAL A3 AUTOMOBILES "RENAULT"	Chlef	CHLEF	027 77 61 26/89 29/12 27	027 77 19 24
GENERALE	63, Rue Aspirant Dehnane	Chlef	CHLEF	027 77 35 20/35 23	027 77 35 62
GENERALE	04, Rue Dramechi Abderrahmane	Ténés	CHLEF	027 76 94 63	027 76 94 63
DIRECTE	Place du premier Novembre	Birine	DJELFA	027 82 05 84	027 82 05 84
ANNEXE	Cité Bâb Echaref - Show Room "TOYOTA"	Birine	DJELFA		
ANNEXE	ETS OMRANE "RENAULT"	Djelja	DJELFA	027 87 99 49	027 87 05 79
ANNEXE	Avenue Sidi Nail	Djelja	DJELFA		
GENERALE	Centre commercial, 2ème tranche placette du 1er mai, local n° 02 –	Ghardaïa.	DJELFA	029 89 89 70	029 89 89 70
ANNEXE	72,Avenue du 01er Novembre - ETS TELLAI YOUB "RENAULT"	Ghardaïa.	GHARDAIA	029 88 05 65	029 88 32 86
GENERALE	Boulevard Bouameur Mosquée El Hocine ,Mamourah	Laghouat	LAGHOUAT	029 92 08 41	029 92 08 41
ANNEXE	Zone d'Activité - OASIS AUTO "RENAULT"	Laghouat	LAGHOUAT	029 92 02 56/02 57	
DIRECTE	Quartier Bouziane (Ex El Qods)	Medea	MEDEA	025 58 73 09	025 58 73 09
ANNEXE	6,Boulevard Mohamed Khemisti - SARL CTAR HADJOUT FRERES "RENAULT"	Kkmis miliana	MEDEA	025 53 21 12	025 53 31 06
DIRECTE	Rue 20 Aout Cite EPLF Bloc C		AIN DEFLA	027 66 39 42	027 66 39 42

ANNEXE	143,AV de l'emir Abdelkader- SARL MATAOUI CRAFT SERVICE "RENAULT"	Ain Defla	AIN DEFLA	027 60 12 06	027 60 12 07
GENERALE	27/28, Rue Larbi Ben Mhidi	Ouargla	OUARGLA	029 92 25 26 / 71 33 38	029 71 66 27
ANNEXE	Route nationale N° 49, route de Ghardaïa -Show Room "Toyota Algérie"	Ouargla	OUARGLA		
ANNEXE	Cité chabani N° 2 - SARL SIAGH AUTO "RENAULT"	Hassi Messaoud	OUARGLA	029 73 39 84	029 73 39 86
GENERALE	Coopérative immobilière THALEMTS Quartier B, Zone sud,Nouvelle ville.	Tizi Ouzou	TIZI OUZOU	026 21 21 29	026 21 21 29
ANNEXE	RN N°12 Sortie Ouest Boukhalfa - RACINAUTO "RENAULT"	Tizi Ouzou	TIZI OUZOU	0770 96 80 94	026 22 14 53
ANNEXE	26, Rue des frères Oudahmane axe nouveau lycée,Nouvelle Ville - DBS "RENAULT"	Tizi Ouzou	TIZI OUZOU	026 20 00 60/04 48	026 20 04 50
ANNEXE	07, Boulevard Colonel Amirouche RN 12 - SAL ETS SIAD AUTOMOBILES "RENAULT"	Azzazga	TIZI OUZOU	026 34 11 88/ 13 62	026 34 13 31
GENERALE	Groupement Hasnaoua lots N° 76 EX 49 Local N° 09.	Tizi Ouzou	TIZI OUZOU	026 41 12 67	026 41 12 67
ANNEXE	Lot N°37,Coopérative des Orangers,En face de Souk El Fellah de Koléa	Kolea	TIPAZA		
ANNEXE	46,Rue Mohamed Doudou - ETS GUIDJI "RENAULT"	Hadjout	TIPAZA	024 49 35 85	024 49 29 81
GENERALE	43, Rue du 1er Novembre	Bou Ismail	TIPAZA	024 46 31 75	024 46 31 75
GENERALE	RN N° 11	Ain Tagourait	TIPAZA	024 46 53 57	024 46 53 57

Réseau commercial de la Direction Régionale TLEMCEM

TYPE	ADRESSE	COMMUNE	WILAYA	TEL	FAX
PRINCIPALE	01 Rue Hamsali Sayah Miloud	Tlemcen	TLEMCEM	043 26 33 72	043 26 33 72
GENERALE	Bd Ain Sbaâ Ali, Ex Bel Horizon	Tlemcen	TLEMCEM	043 20 14 21	043 20 46 94
ANNEXE	51,BD Hamsali Sayah Miloud - ETS BOUAYED "RENAULT"	Tlemcen	TLEMCEM	043 26 53 46/47	043 26 42 81
DIRECTE	Résidence El Mithak 2, bt A3 N° 27, El Kiffane	Mlemcen	TLEMCEM	043 38 33 16	043 38 33 16
DIRECTE	Rue Khemisti	Maghnia	TLEMCEM	043 31 66 54	043 31 66 54
ANNEXE	60, cite ouled bensabeur, Djirabaa- ETS HADDAM AUTOMOBILE"RENAULT"	Maghnia	TLEMCEM	043 30 33 00	043 30 59 99
ANNEXE	SARL EL Mansourah-"HYUNDAI"	Imama	TLEMCEM		
PRINCIPALE	16, Rue DIDOUCHE Mourad,	Ain temouchent	AIN TEMOUCHENT	043 61 33 34	043 61 33 34

Réseau commercial de la Direction Régionale ANNABA

STATUT	ADRESSE	COMMUNE	WILAYA	TEL	FAX
PRINCIPALE	15 bd du 1 ^{er} Novembre 1954	Annaba	ANNABA	038 80 18 73	038 80 18 73
ANNEXE	Plaine Ouest	Annaba	ANNABA	038 51 16 96	
ANNEXE	11, cité du 08 mars Plaine Ouest- EURL EL HADJ KHELIFA "RENAULT"	Annaba	ANNABA	038 83 36 49/038 83 36 19	038 83 30 77
ANNEXE	Auto route d'el hadjar el bouni- EURL OUELD FEDHA TACHOUICHE "RENAULT"	Annaba	ANNABA	038 52 23 05	038 52 23 05
GENERALE	9, Rue des volontaires	Annaba	ANNABA	038 86 62 49	038 86 62 37
GENERALE	1172, Logts 08 mars	Annaba	ANNABA	038 51 19 56	039 51 19 56
PRINCIPALE	126, Rue Maatar Lakheder	Annaba	ANNABA	038 55 74 63	
GENERALE	Cité 392 logements BT 57 N° 348, Nouvelle ville Ali Menjelil - El Khroub	El khroub	CONSTANTINE	031 67 55 18	
GENERALE	Cité du 05 Juillet ex Hai El Rimel.	El Oued	EL OUED	032 24 52 15	032 24 52 15
ANNEXE	Cité taksebt- SARL BARA AUTO CENTER"RENAULT"	El Oued	EL OUED	032 21 81 81	032 21 66 44
GENERALE	Route de l'université N° 03, Cité INES	Guelma	GUELMA	037 20 31 56	037 20 31 56
DIRECTE	Cité Gouajlia Rabah, n° 468	Ain-Mlila	OUM-EL-BOUAGHI	032 41 52 10	032 41 52 10
ANNEXE	Route de Constantine, BP 355SARL Ain M'lila Auto "RENAULT"	Ain-Mlila	OUM-EL-BOUAGHI	032 44 06 04	032 44 89 22
GENERALE	Rue Emir Abdelkader, Bloc Administratif Chahid Nouari Rachid	Azzaba	SKIKDA	038 77 86 67	038 77 86 67
GENERALE	Cité frères Saker, b1F N°10 Ramdane Djamel	Skikda	SKIKDA	038 72 24 59	038 72 24 59
ANNEXE	132, Les Allées du 20.08.1955- ETS KHERRAF "RENAULT"	SKIKDA	SKIKDA	038 72 24 78	038 72 24 80
DIRECTE	Cité DRAIA Ahmed, 1700 Logements	Souk Ahras	SOUK-AHRAS	037 32 39 35	037 32 39 35
ANNEXE	Cité des Amandiers, Route de l'université - ADLER COMPANY "RENAULT"	Souk Ahras	SOUK-AHRAS	037 32 83 43	037 32 82 90
GENERALE	Rue Houari Boumediene	Tebessa	TEBESSA	037 47 52 08	037 47 52 08
ANNEXE	03, Rue Ahmed SEDRATI ,Centre ville CHEREA	Tebessa	TEBESSA		

Réseau commercial de la Direction Régionale d'ORAN

TYPE	ADRESSE	COMMUNE	WILAYA	TEL	FAX
GENERALE	Boulevard Tennah Ben Ammeur ilot N°95	El bayad	EL BAYAD	049 71 72 56	049 71 72 56
DIRECTE	22, bd Benzahra Abdelkader	Mohammedia	MASCARA	045 870 622	045 89 89 19
ANNEXE	18, Boulevard Larbi Ben M'hidi- EURL EXPERT AUTO "RENAULT"	Mohammedia	MASCARA	045 89 84 79	045 89 84 83
GENERALE	Rue Allagui Mokhtar	Tighenif	MASCARA	045 86 16 74	045 86 16 74
ANNEXE	Zone Industrille Khessibia- SARL BOUBRGUIG "RENAULT"	Mascara	MASCARA	045 93 56 06/07	045 93 52 72
GENERALE	12, Rue d'ORAN	Mostaganem	MOSTAGANEM	045 30 73 43	045 30 73 43
ANNEXE	93 Avenue Amara Hamida- ETS BENFOUCCI "RENAULT"	Mostaganem	MOSTAGANEM	045 33 33 43/040 27 34 66	045 33 36 90
DIRECTE	03, Rue Murat Miramar	Oran	ORAN	041 413 510	041 413 510
PRINCIPALE	41, Rue Bezzeguoud Mustapha ex foyer Oranais	Oran	ORAN	041 58 85 62/64	041 58 85 63
ANNEXE	Zone Industrielle NEDJEMA	Es senia	ORAN		
ANNEXE	Zone show Room, RN 4	Oran	ORAN		
GENERALE	31, Rue Jules Ferry	Oran	ORAN	041 36 92 92	041 36 92 92
ANNEXE	61, Avenue Chakib Arslane-SARL BENZERGA "RENAULT"	Oran	ORAN	041 43 01 36/43 41 25	041 58 78 49
GENERALE	03 Rue du 20 Août -Haï El EMIR,	Oran	ORAN	041 33 33 08	041 33 33 08
ANNEXE	Route nationale N° 4 Zone d'activité-show room "Hyundai"	Oran	ORAN		
ANNEXE	19, Rue Lamartine- SARL TABEL DERRAZ "RENAULT"	Oran	ORAN	041 33 55 61/39 62 53	041 39 27 30
DIRECTE	14, Rue capitaine HADRI Mohamed	Gdyel	ORAN	041 33 61 28	041 33 61 28
DIRECTE	Cité 212 lgts LSP	Oran	ORAN	041 482 435	
DIRECTE	05, Rue Mebarbeche Abdelkader	Oran	ORAN	041 58 86 04	041 58 86 04
GENERALE	10, Rue Boushaba Abdellah, cité petit	Oran	ORAN	041 35 11 14	041 35 11 14
GENERALE	53, Rue Mekki Khelifa-MARAVAL	Oran	ORAN	041 32 23 23	041 32 23 23
DIRECTE	Avenue Arcole N° 03 Cité - LA MACTA	Arzew	ORAN	041 53 13 43	041 53 13 43
DIRECTE	263 Castors trouville av N°5	Relizane	ORAN		
GENERALE	20, Bd Sardi Benammara	Saida	RELIZANE	046 92 30 90	046 92 30 90
ANNEXE	Cité 128 Logts El Intissar Sabek Rue N°11- SNC MINA AUTO "RENAULT"	Saida	RELIZANE	046 92 12 74	046 92 12 75

GENERALE	Cité CDT MEJDOUB N°276	Sidi bel abbes	SAIDA	048 51 24 84	048 51 24 84
ANNEXE	50 ILO 04 LOT NT3,cité 5 juillet localN°4- ETS DERRAR SABRINA "RENAULT"	Sidi bel abbes	SAIDA		
PRINCIPALE	16, Rue Soria Bendimered	Sidi bel abbes	SIDI BEL ABBES	048 54 94 00	048 54 94 00
ANNEXE	61, Aenue de la macta-ETS BENKELFATE "RENAULT"	Tiaret	SIDI BEL ABBES	048 56 68 68 /048 55 68 38	048 55 71 06
ANNEXE	98, Avenue Aissat Idir-show room "CHEVROLET"	Tiaret	SIDI BEL ABBES	048 55 18 95	048 55 18 95
GENERALE	Cité Mohamed Djahlene N° D 127,	Tiaret	TIARET	046 42 89 50	046 42 89 50
GENERALE	55/01,Cité Diar Echems	Tiaret	TIARET	046 42 62 51	046 42 62 51

Réseau commercial de la Direction Régionale SETIF

TYPE	ADRESSE	COMMUNE	WILAYA	TEL	FAX
GENERALE	Cité 100 logts , allée Ben Boulaid, FACE HOTEL CHELIA	Batna	BATNA	033 80 36 02	033 80 36 02
ANNEXE	Avenue de la gare -ETS KHERRAF "RENAULT"	Batna	BATNA	033 85 16 31/033 81 33 09	033 81 51 61
GENERALE	Avenue Abdessamed Abdelmadjid N°44	Batna	BATNA	033 85 30 98	033 85 30 98
GENERALE	Nouvelle ville,Route « A » ZHUN	Akbou	BEJAIA	034 35 37 36	034 35 37 36
DIRECTE	Cité 300 logements NACERIA Bt A2 N° 122	Bejaia	BEJAIA	034 22 67 61	034 22 67 61
ANNEXE	45,Boulevard des frères Amrani-SNC ENMG "RENAULT"	Bejaia	BEJAIA	034 21 27 00/ 034 22 92 55	034 21 27 01
GENERALE	Route de l'Université , Tala Makhra	Bejaia	BEJAIA	034 20 48 05	034 20 56 38
ANNEXE	Cité 96 logts participatives,34004,	Bordj el ghadir	BORDJ BOU ARRERIDJ		
GENERALE	Cité 748 logements El Alia bt 16 Local 09/10	Biskra	BISKRA	033 73 69 77	033 73 69 77
PRINCIPALE	Centre commercial El Kheir	Biskra	BISKRA	033 73 31 59	033 73 31 59
ANNEXE	Hai El Houda Feliache- Auto Shift Compagny "RENAULT"	Biskra	BISKRA		
ANNEXE	16, Zone d'Activité Route de M'sila- EURL CLIC AUTO "RENAULT"	Bordj bou arreridj	BORDJ BOU ARRERIDJ	035 67 40 50/ 67 40 64	035 67 28 12
GENERALE	17, Avenue de la république, centre commercial des frères Lammari	Bordj bou arreridj	BORDJ BOU ARRERIDJ	035 67 39 88/ 68 85 56	035 68 85 56
GENERALE	Rue 200 logement Borgj Ghdir	Bordj bou arreridj	BORDJ BOU ARRERIDJ	035 68 00 00	035 68 00 00
ANNEXE	Rue Benkara Millaba	Bordj bou arreridj	BORDJ BOU ARRERIDJ		
GENERALE	EL Achir Centre	El achir	BORDJ BOU ARRERIDJ	035 78 32 32	035 68 59 59

ANNEXE	Extension CADAT"A"- ETS TALEB "RENAULT"	Bouira	BOUIRA	026 94 71 13	026 94 21 39
GENERALE	Cité Daksi Abdeslem "A" projet des 198 logements Bt 9 Bis cage A n° 01	Constantine	CONSTANTINE	031 63 33 05	031 63 33 05
DIRECTE	Cité BIDI LOUIZA Local N° 13	Constantine	CONSTANTINE	031 92 82 83	031 92 82 83
DIRECTE	132 Cité KADI Boubekeur BT"C" N°	Constantine	CONSTANTINE	031 96 75 00	031 96 11 27
ANNEXE	12, Rue Chihani Bachir(ex Saubourg Lamy)- RHYMEL AUTO "RENAULT"	Constantine	CONSTANTINE	031 84 68 90/84 68 91	031 84 68 92
ANNEXE	N° 142 Cité Ain ESDARI	Hamma bouziane	CONSTANTINE		
ANNEXE	Programme 40/500 BT N° 04 Loxcal N° 19	El khroub	CONSTANTINE		
GENERALE	09, Rue freres chekrine	Jijel	JUEL	034 49 79 68	034 49 79 68
ANNEXE	Avenue Emir Abdelkader- ETS DROUA "RENAULT"	Jijel	JUEL	034 47 69 77/49 82 26	034 47 69 77
DIRECTE	23 Rue Benkara	Mila	MILA	031 50 64 84	
DIRECTE	129/6 cité Ennasr,	Boussaâda	M'SILA	035 53 18 05	035 53 18 05
GENERALE	N° 12 Cité administrative	M'sila	M'SILA	035 55 45 65	035 55 45 65
ANNEXE	Hai Chouaf N° 3	M'sila	M'SILA	035 54 56 66	035 57 81 67
ANNEXE	Cité des 600 logts RN N° 56- ETS SALEM AUTO "RENAULT"	M'sila	M'SILA	035 55 02 21	
PRINCIPALE	55, Rue Aouri Derradji	Setif	SETIF	036 91 66 99	036 91 66 99
ANNEXE	Lotissement yahiaoui et ouled brahem- SARL FETTOUS "RENAULT"	Setif	SETIF	036 92 56 56/91 78 60	036 91 77 86/ 92 80 20
ANNEXE	69,Avenue abbacha ammar-SARL FETTOUS "RENAULT"	Setif	SETIF	036 92 56 56/91 78 60	036 91 77 86/ 92 80 20
DIRECTE	Promotion Chourouk B 1 Bouaroua	Setif	SETIF	036 83 34 71	036 83 34 71
GENERALE	Rue Kanouni Athmane Ain Oulmane	Setif	SETIF	036 72 60 65	036 72 60 65
GENERALE	Cité Omar Degou (cité Bizard) Bt 01 N° 345 S	Setif	SETIF	036 84 92 50	036 84 92 50
GENERALE	Lot N° 47 Ain Azel	Ain Azel	SETIF	036 68 40 41	036 68 40 41
DIRECTE		El eulma	SETIF	036 87 28 83	036 87 28 83
GENERALE	Rue Houari Boumediane, Tranche 103 lot 56.	Ain arnat	SETIF	036 73 12 56	036 73 12 56
ANNEXE	Boulevard des tours Bt A17 Local N°22	Setif	SETIF		

SPA-Alliance assurances au capital social de 2 205 714 180 de dinars.

Centre des Affaires El Qods, Esplanade porte 14,

3ème étage, Chéraga, Alger

Std: 021 34 46 46 - 021 34 48 48

Fax : 021 34 12 22 / 25 / 26

www.allianceassurances.com